



## Visa pour le net



**Je termine l'école**

Mon parcours  
de chercheur d'emploi

CSEF de Huy-Waremme



## Mon parcours de chercheur d'emploi



## Les conseillers référents

<http://www.visapourlenet.be/module-emploi/les-conseillers-referents/>

# Les conseillers référents

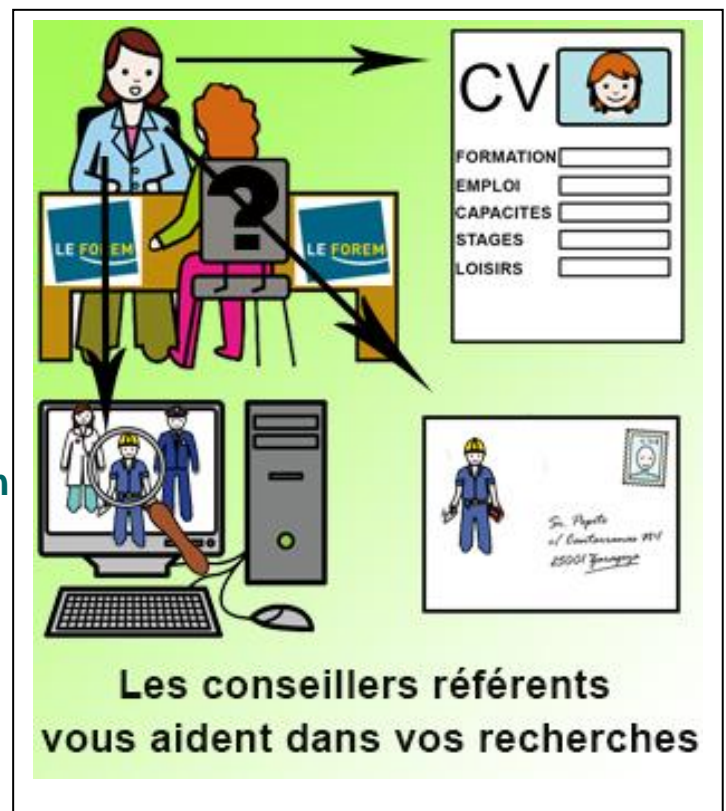
## 1. Qu'est-ce qu'un conseiller référent ?

Un **conseiller référent**, c'est une personne du **Forem** qui va vous aider dans votre **recherche d'emploi**. Ce sera toujours cette personne qui va vous aider. Vous allez la rencontrer souvent. On vous dira qui c'est au moment de votre **inscription** au Forem.



Le **conseiller référent** va vous aider à toutes les étapes de votre **recherche d'emploi** :

- pour les papiers à remplir et à remettre
- pour chercher un travail
- pour écrire votre **CV**
- pour écrire des **lettres de motivation**
- pour vous préparer à des **entretiens d'embauches**
- pour toutes vos questions,...



## 2. Comment ça se passe avec le conseiller référent ?

Tout d'abord, il va vous rencontrer et faire connaissance avec vous. Vous allez ensuite **décider** comment vous aller travailler ensemble. Par exemple : faire une liste des choses à faire et dire à quel moment il faut les faire. Le conseiller fera attention à bien suivre les étapes de votre **recherche d'emploi**.



Il va vous demander ce que vous avez déjà fait pour trouver de **l'emploi**.

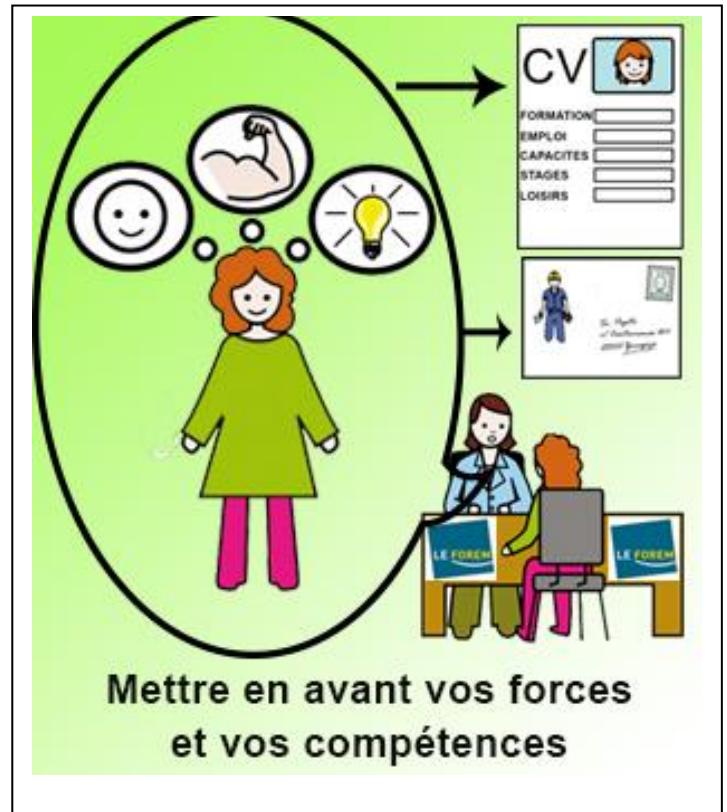
Il va peut être vous **conseiller** de faire des choses comme :

- visiter un **salon de l'emploi**,
- participer à un atelier de **recherche d'emploi**,
- participer à une **formation**,...



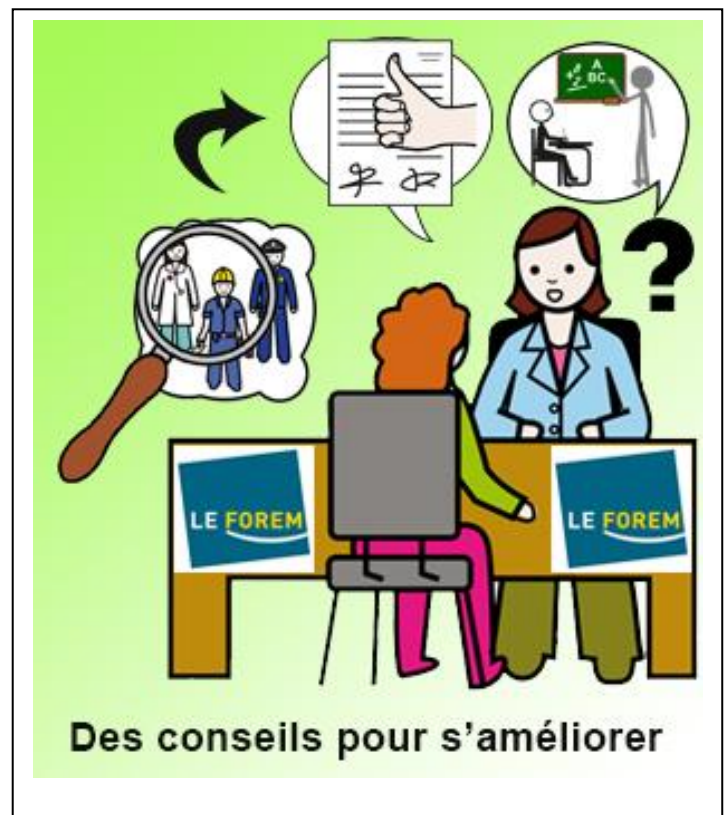
Le **conseiller référent** peut vous donner des **conseils** :

- pour trouver ce que vous voulez faire comme métiers,
- pour trouver des lieux où **postuler**,
- définir vos points forts et **compétences** et voir comment les montrer à vos futurs **employeurs**.



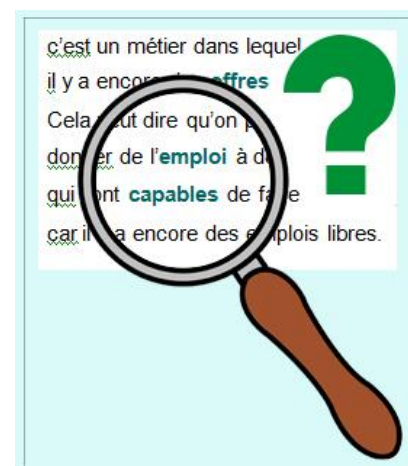
Le **conseiller référent** peut vous donner des conseils :

- pour trouver un lieu pour encore améliorer vos **capacités** et **compétences** utiles pour le travail  
Exemple : un endroit où travailler votre français (lecture et écriture).
- pour trouver des formations pour avoir des **diplômes**,...



### 3. Dictionnaire : pour bien comprendre

Vous pouvez retrouver ici les explications des mots en couleur dans le texte, pour mieux comprendre.



#### A, B, C

**Capacité** : Avoir la capacité de faire quelque chose, c'est en être capable, Cela veut dire qu'on sait le faire, qu'on en a les **compétences**.

**Compétence** : Les compétences c'est tout ce qu'on sait faire; ce sont les **capacités** de quelqu'un à faire quelque chose. Toi aussi tu as des compétences.

**Conseil** : Un conseil, c'est un avis, une idée qu'on nous donne pour nous aider à faire nos choix. On peut choisir de suivre le conseil ou de ne pas le suivre.

**Conseiller** : Un conseiller, c'est quelqu'un qui donne des **conseils**.

**Conseiller référent** : Un conseiller référent, c'est une personne qui va nous accompagner et nous **conseiller**. C'est la personne qui va nous suivre dans notre parcours, ce sera toujours la même.

**Curriculum vitae (CV)** : Le (CV) curriculum vitae est un outil important. C'est un papier sur lequel vous devez noter : ce que vous avez fait, ce que vous connaissez, ce que vous êtes **capable** de faire. Vous le donner aux **employeurs** des endroits où vous voulez travailler. Votre CV doit donner envie de vous rencontrer.

## D

**Décider** : Décider, c'est prendre une décision, faire un choix.

**Diplôme** : le diplôme, c'est le papier qui prouve que vous avez réussi l'école ou une **formation**. Il faut le garder, c'est un papier très important.

## E

**Emploi** : L'emploi, c'est un autre mot pour parler de son travail, de sa carrière professionnelle, de sa profession.

**Employeur** : Un employeur, c'est comme cela qu'on appelle le patron de son travail. C'est celui qui vous a embauché.

**Entretien d'embauche** : Un entretien d'embauche, c'est le premier rendez-vous que vous avez pour voir si vous pouvez aller travailler quelque part. Lors de ce rendez-vous, la personne qui vous reçoit va voir si vous convenez ou pas pour cet **emploi**. Et de votre côté, vous pourrez poser toutes vos questions pour voir si cet emploi vous convient ou pas.

## F

**Forem** : Le Forem est le Service public de l'emploi et de la formation en Wallonie.

**Formation** : La formation, c'est suivre des cours ou des leçons qui nous préparent à savoir faire un travail, à savoir exercer une profession, un **emploi**.

## G, H, I

**Inscription** : S'inscrire, c'est remplir un formulaire pour faire partie de quelque chose. Certaines inscriptions sont obligatoires, comme l'inscription à la commune par exemple. D'autres ne sont pas obligatoires, comme l'inscription pour devenir membre du site Visa par exemple.

## J, K, L

**Lettre de motivation** : Une lettre de motivation, c'est une lettre qu'on envoie à l'endroit où on voudrait travailler pour dire pourquoi on a envie d'aller travailler là et ce qu'on va pouvoir apporter au travail qu'on veut faire. On envoie aussi son **CV** en même temps.

## M, N, O, P

**Postuler** : Postuler, c'est faire savoir qu'on veut aller travailler quelque part en envoyant son **CV** et sa **lettre de motivation**, en rencontrant un futur **employeur** ou en téléphonant.

## Q, R

**Recherche d'emploi** : Une recherche d'emploi, c'est tout ce qu'on peut faire pour essayer de trouver un travail. Chercher des annonces **emploi**, rencontrer des **conseillers référents** ou des **conseillers d'orientation**, envoyer son **CV** et sa **lettre de motivation**,...

## S

**Salon de l'emploi** : Un **salon de l'emploi**, c'est un endroit où on peut rencontrer des **employeurs** proposant des emplois libres chez eux. C'est un peu comme le salon de l'auto ou le salon des vacances, par exemple, mais au lieu d'y voir des voitures, on y voit des futurs employeurs.

## T, U, V, W, X, Y, Z

Pour voir plus de définitions,  
rendez-vous sur [www.visapourlenet.be](http://www.visapourlenet.be).